

中国医药统计网

用户手册

中国医药工业信息中心

2026 年 1 月

目录

序言	2
报表目录.....	3
一、系统运行环境.....	4
(一) 系统运行的硬件环境	4
(二) 系统运行的软件环境	4
二、用户登录	5
(一) 用户登录.....	5
(二) 密码修改.....	7
(三) 更新企业电话.....	7
三、企业用户的基本操作	10
(一) 数据填报.....	10
(二) 上报情况查询.....	20
四、集团和其他汇总级用户	21
(省市、地市以及协会) 的特有操作.....	21
(一) 上报情况查询.....	21
(二) 报表审核与退回.....	22

序言

中国医药工业信息中心（暨原上海医药工业研究院信息中心）组建于 1958 年，曾经是化工部、国家医药管理总局、国家经贸委、国家发改委信息中心，现已成为我国医药工业系统中历史最悠久，最具权威性，技术力量最雄厚的信息中心。

中国医药统计网（www.yytj.org.cn），是国家统计局批准，国家工业和信息化部消费品工业司主管的全国医药行业统计网上直报系统，承担了全国医药行业统计网络服务职能，负责采集并发布全国 31 个省、自治区、直辖市，包括化学药品原料药、化学药品制剂、中成药、中药饮片、中药材种植、兽用药品、生物药品、医疗仪器设备及器械、卫生材料及医药用品、药用辅料及包装材料、制药专用设备 etc 子行业的医药企业数据信息，是《中国医药工业统计年报》的数据来源。

中国医药统计网面向全国医药工业企业及各级管理机构搭建快捷方便的医药信息服务平台，为宏观调控、战略决策和运行指导以及实时动态的医药行业经济运行监测提供权威数据支持。

2026 年 1 月

报表目录

表号	表名	报告期	报送单位	报送日期及方式
(一) 医药工业				
1、年报				
Y101表	医药工业法人单位基本情况	年报	辖区内医药工业法人企业	报送单位于次年3月31日前网上填报；各省、自治区、直辖市医药行业管理部门于次年4月30日前完成审核上报
Y102表	医药工业企业生产、销售总值	年报	同上	同上
Y103表	医药工业企业财务状况	年报	同上	同上
Y104表	医药工业企业产品产量、出口量、生产能力	年报	同上	同上
Y105表	医药工业企业研究开发活动及相关情况	年报	同上	同上
2、月报				
Y201表	医药工业企业生产、销售总值	月报	辖区内医药工业法人企业	报送单位于次月10日前网上报；各省、自治区、直辖市医药行业管理部门于次月15日前完成审核上报
Y202表	医药工业企业财务状况	月报	同上	同上
Y203表	医药工业企业产品产量、出口量、销售量与库存量	月报	同上	同上
Y204表	短缺药品生产供应监测报表	月报	同上	同上
(二) 中药材				
1、中药材供应情况表（年报）				
ZY101表	主要产品出口量、销售情况	年报	辖区内中药材生产基地	报送单位于次年3月31日前网上填报；各省、自治区、直辖市医药行业管理部门于次年4月30日前完成审核上报
2、中药材使用情况表（年报）				
ZY102表	主要中药材使用情况	年报	辖区内中成药生产或中药饮片加工企业	报送单位于次年3月31日前网上填报；各省、自治区、直辖市医药行业管理部门于次年4月30日前完成审核上报

一、系统运行环境

(一) 系统运行的硬件环境

1.基本要求

- CPU 在 1.5G 以上
- 256MB 内存
- 1G 硬盘空间
- MICROSOFT WINDOWS 兼容鼠标
- VGA 监视器

2.推荐环境

- PC 及兼容机
- 512MB 或更大内存
- 20G 以上硬盘
- MICROSOFT WINDOWS 兼容鼠标
- VGA 监视器

(二) 系统运行的软件环境

- 使用 Windows7 以上中文系统，安装 Office2003 或以上版本。
- 建议使用Microsoft Edge浏览器，不推荐360浏览器。

二、用户登录

每个用户首次使用“中国医药统计网”时，由管理员赋予一个唯一的用户名及初始密码，用户在使用后应及时更改密码。

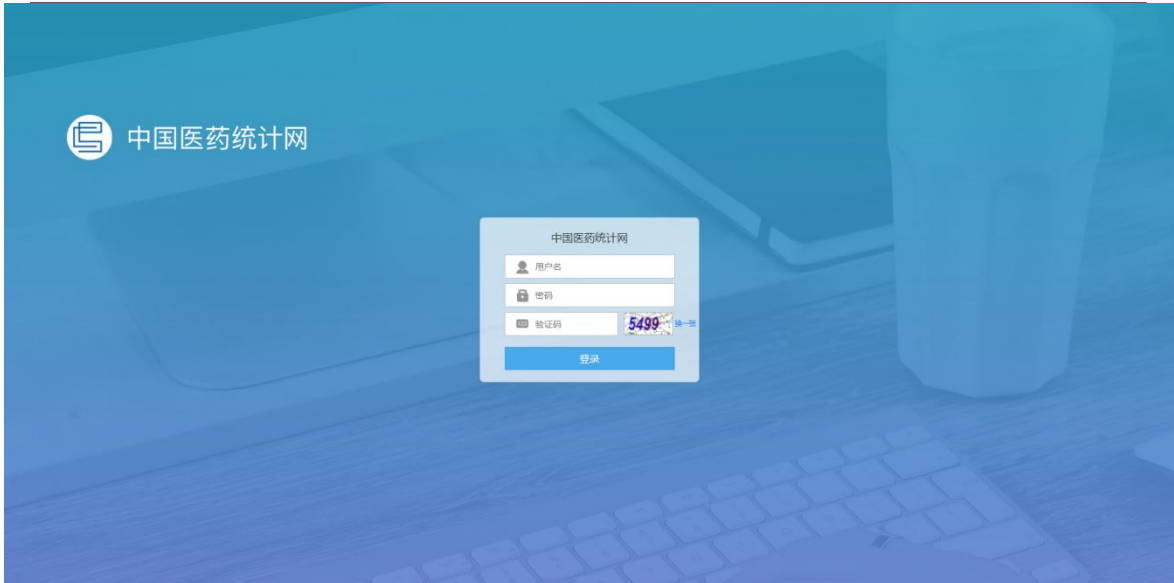
(一) 用户登录

第一步：通过链接互联网，打开浏览器，在“地址”栏内输入“中国医药统计网”的网址 www.yytj.org.cn，进入中国医药统计网首页。

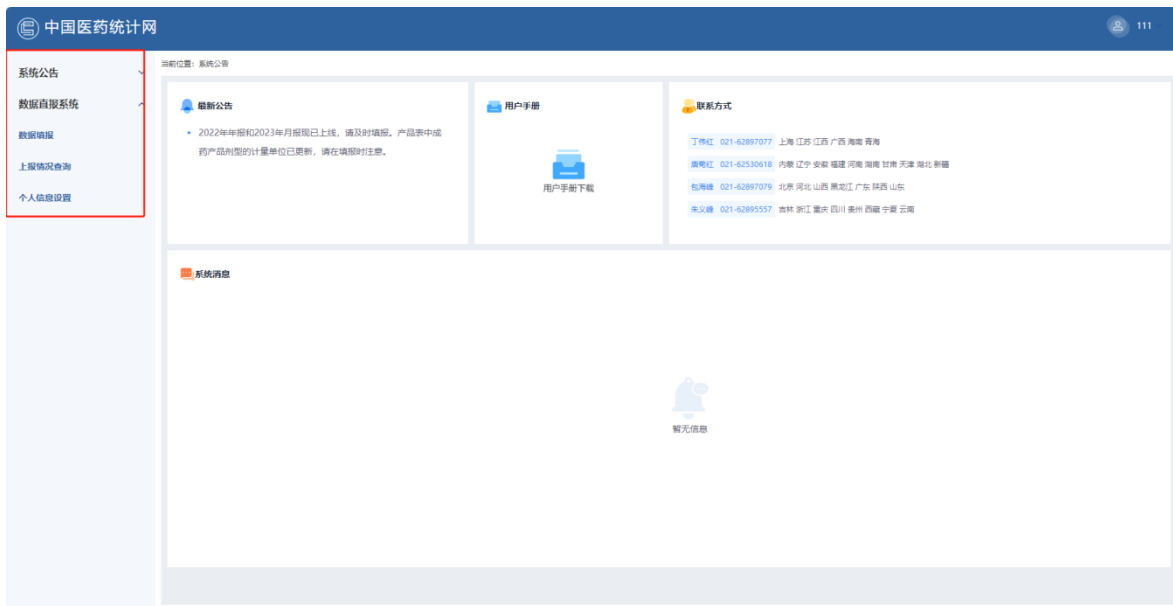
第二步：点击页面右上角信息入口的“网上直报企业用户入口”



第三步：在页面中央的登录区域输入用户名、密码、验证码、短信验证码（短信验证码仅集团和其他汇总级用户（指省市级主管部门、地市级主管部门和协会）有），单击“登录”，完成登录。



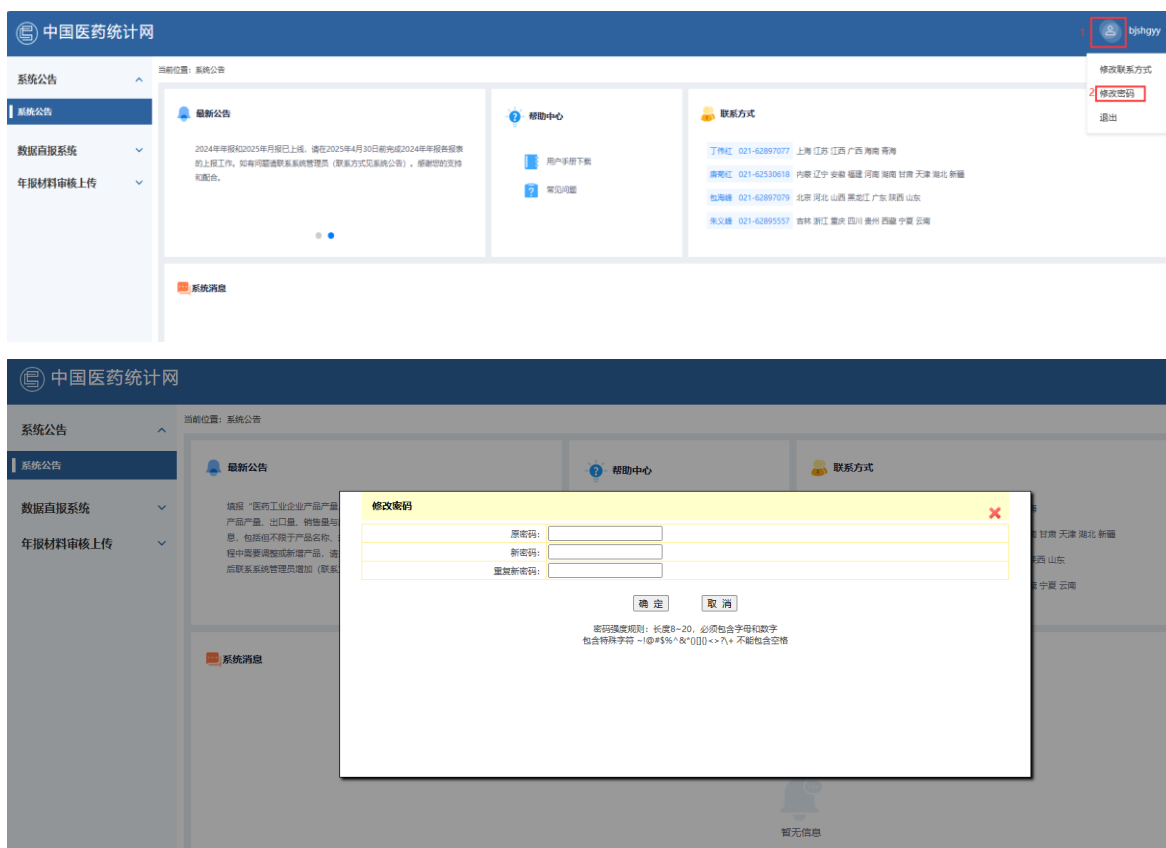
用户登录后，左侧为菜单导航区，右侧为操作区。用户只有登录之后才能进行数据填报等操作。



(二) 密码修改

- 1、首次登陆用户，必须修改初始密码。
- 2、用户因个人需求要修改密码。

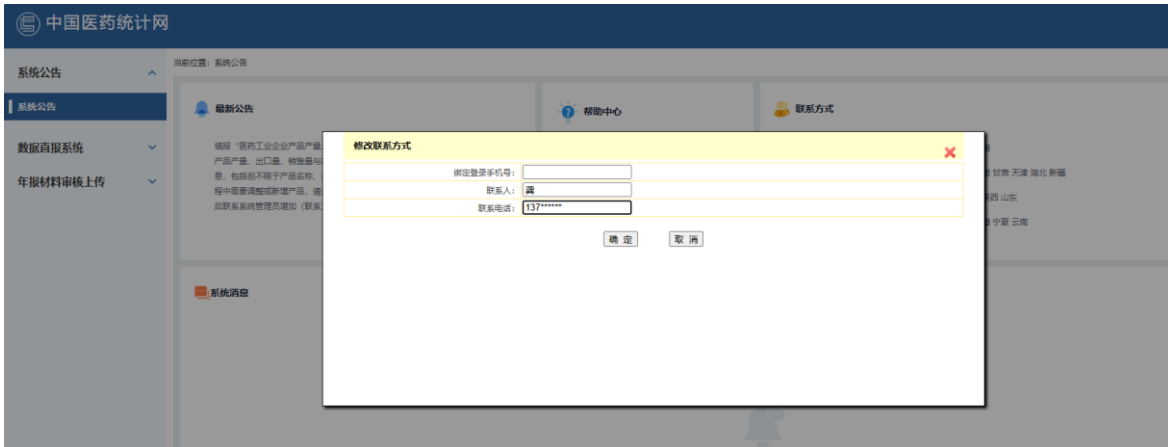
操作均如下图



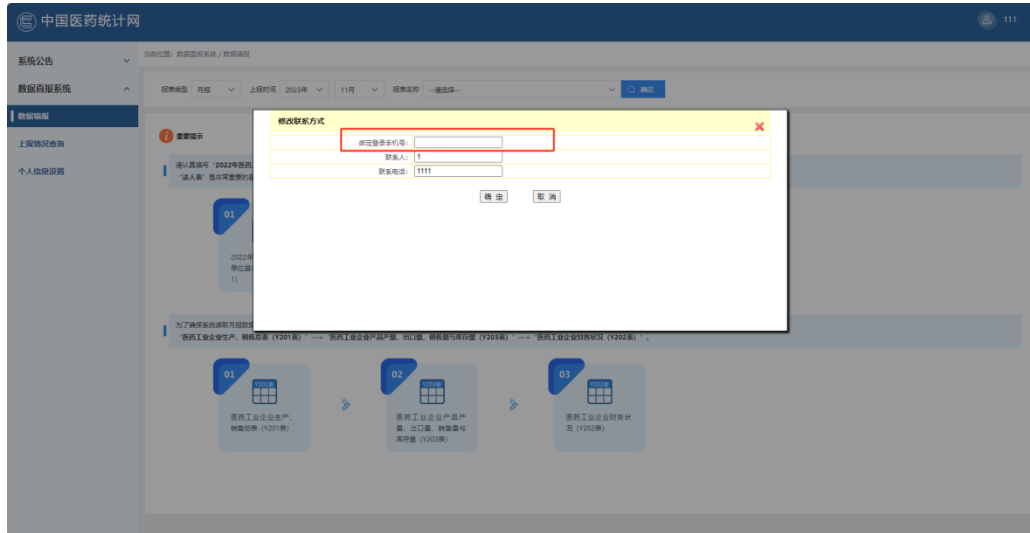
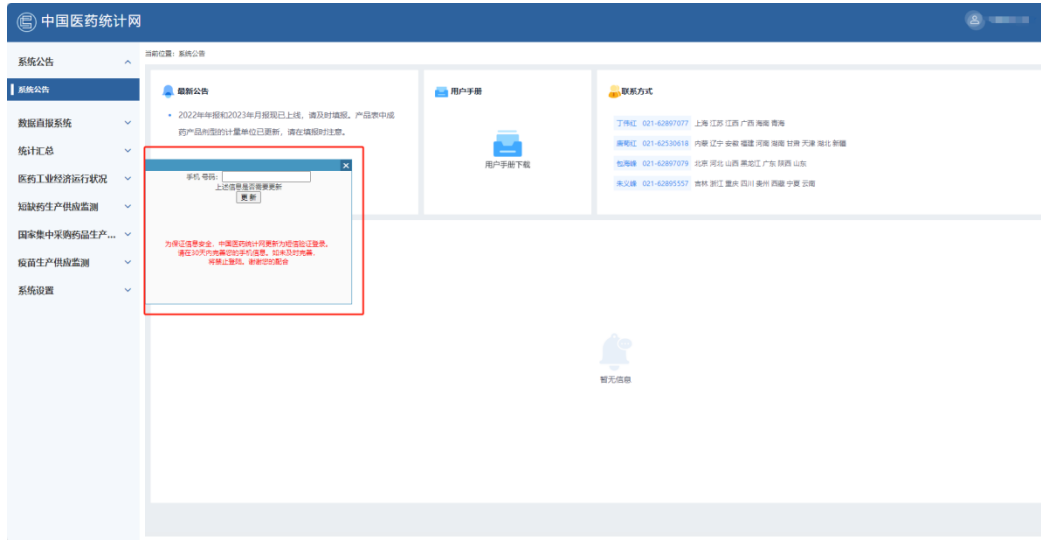
为系统安全和自己数据的安全考虑，初始密码是由上级主管部门下发，请用户务必修改密码，否则可能导致数据泄漏的后果。

(三) 更新企业电话

- 1、如填报人或联系电话有变更，企业可直接在首页更改。如下图，登录网站后，点击右上角的用户头像-“修改联系方式”，在弹窗内可修改填表联系人以及联系电话，输入完成后点击“确定”即修改成功。



2、集团和其他汇总级用户（指省市级主管部门、地市级主管部门和协会） 登录时有短信验证，收取短信验证码的手机号也可在个人中心更改。



三、企业用户的基本操作

(一) 数据填报

1、填写“医药工业法人单位基本情况”表

企业用户要首先填写单位基本信息：表内信息看似简单却相当重要，每项指标数据准确与否，都直接影响到主管部门的汇总结果，必须填写完整、正确。

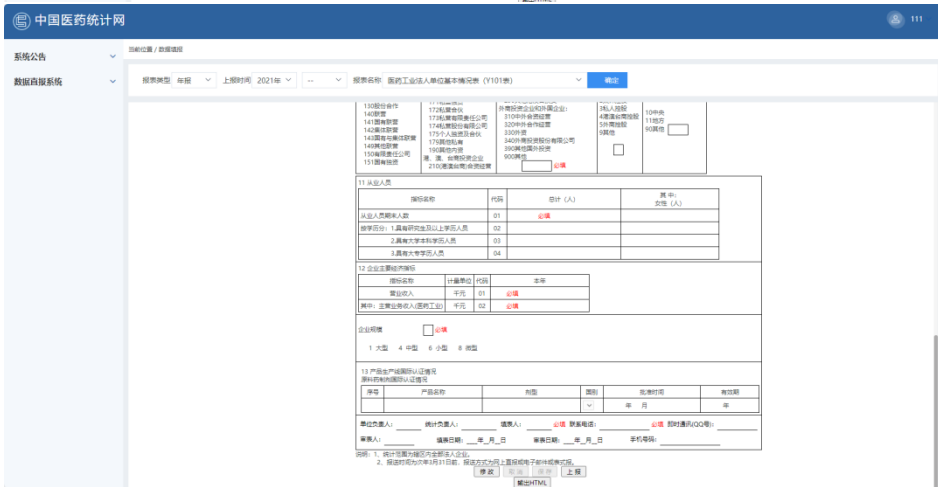
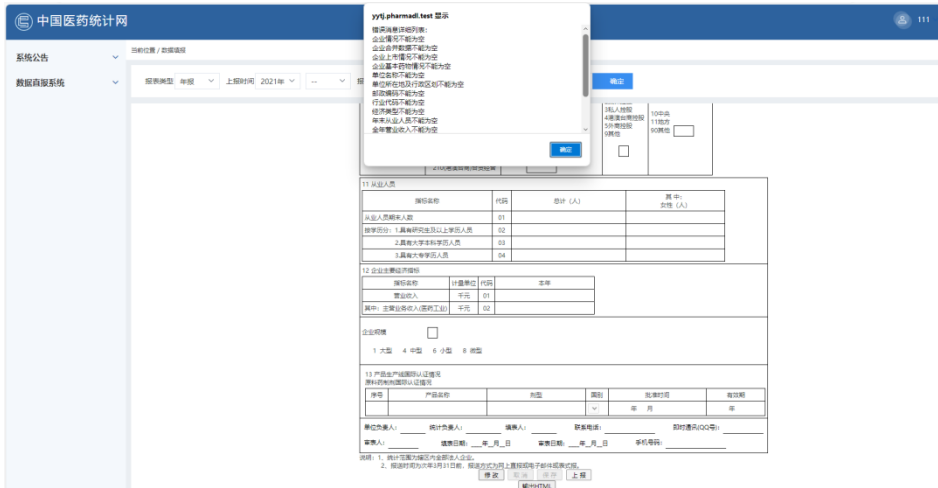
点击“数据直报系统-数据填报”，在右边区域的报表类型中选择“年报”，在上报时间中选择相应年份，点击“确定”，如下图：



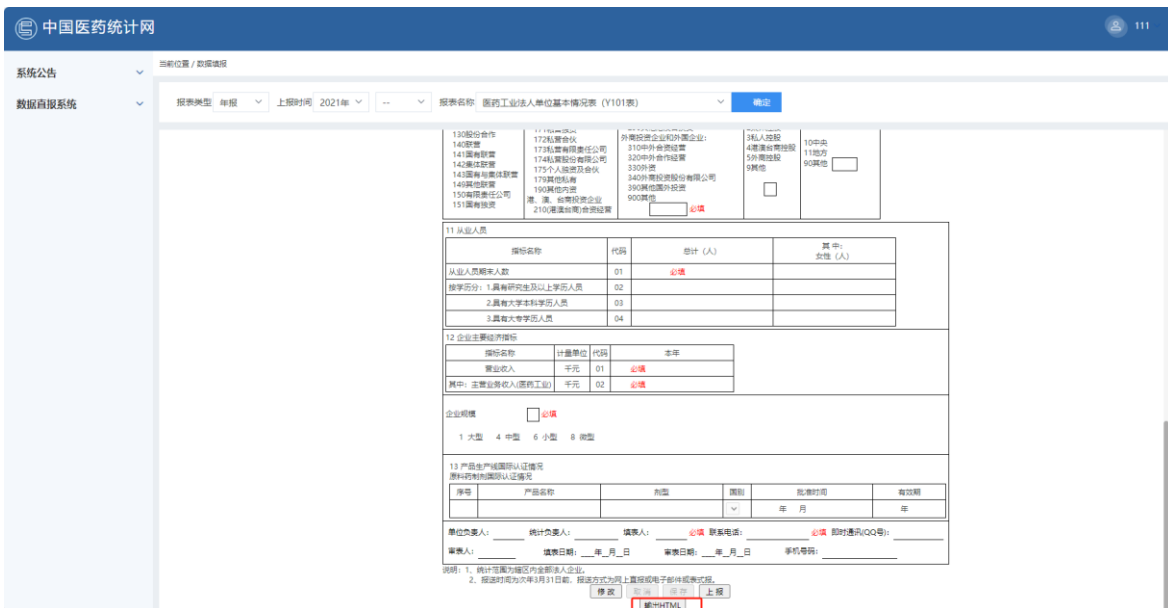
进入法人单位基本情况报表页面，开始填写本单位基础信息。

表内全部数据填写完毕后点击“公式校验”按钮，系统会对表内的逻辑关系进行审核。如果出错，系统会给出提示错误字段，企业用户按提示将数据的错

误修改完后再点击“上报”。完全正确后即完成该报表的提交。



通过报表下方的“输出HTML”按钮，将填写的报表从系统导出，可将报表保存在电脑或存储盘上。法人表输出保存的是excel文件。



填写法人表的基本步骤:

选择相应的年份 → 修改 → 填写数据 → 保存

企业用户保存报表后，在没有审核通过前，可以随时进行修改。省/市级主管部门审核通过后，只能通过联系省/市级主管部门退回报表后，才可以修改数据。

2、填写价值量表

价值量表指的是医药工业企业生产、销售总值表（年报和月报）、医药工业企业财务状况表（年报和月报）。

以“医药工业企业生产、销售总值表”为例，企业用户首先选择报表类型，如：“月报”。然后选择上报时间，如：“2025年12月”。再选择报表名称，如：“医药工业企业生产、销售总值表”，最后点击“确定”：



进入报表后，可直接填写数据。也可以在下图下拉框的区域中选择不同的报表类型、时间和报表名称，切换到不同的报表。



表内全部数据填写完毕后点击“公式校验”按钮，系统会对表内的指标逻辑关系进行审核。如果出错，系统会给出提示并自动显示正确的计算公式。完全正确后，单击“上报”按钮即完成该报表的提交。

企业用户除了可以直接在网页上填报外，还可以点击“导出填报文件”按钮，将原始报表从系统导出，输出的是 Excel 文件，在该输出的 Excel 文件中填报完成后点击“选择文件” → “导入”，则可在网页上同步显示 Excel 文件中填

报的数据。待网页显示数据后点击“公式校验”按钮，系统会对表内的指标逻辑关系进行审核。如果出错，系统会给出提示并自动显示正确的计算公式。完全正确后，单击“上报”按钮即完成该报表的提交。

医药工业企业生产、销售总值

单位: 千元

编号	指标名称	计量单位	2025年12月		2025年1-12月	
			本月	1月-本月	本月	1月-本月
002	工业总产值 (当年价格)	千元				
0170	其中: 中药制剂	千元				
271	化学药品制剂制造	千元				
272	化学药品制剂制造	千元				
273	中药饮片加工	千元				
274	中成药生产	千元				
275	原料药制造	千元				
276	生物药品制造	千元				
2762	基因工程药物和疫苗制造	千元				
277	卫生材料及医药用品制造	千元				
278	药用辅料及包装材料	千元				
3544	制药专用设备制造	千元				
358	医疗仪器设备及器械制造	千元				
003	其中: 新产品产值	千元				
004	工业销售产值 (当年价格)	千元				
005	其中: 出口交货值	千元				
007	企业用电量	万千瓦小时				

单位负责人: 统计负责人: 填报人: 123 联系电话: 18017683823 报出日期:

公式校验 修改 取消 保存 导出Excel 导出填报文件 选择填报文件 导入

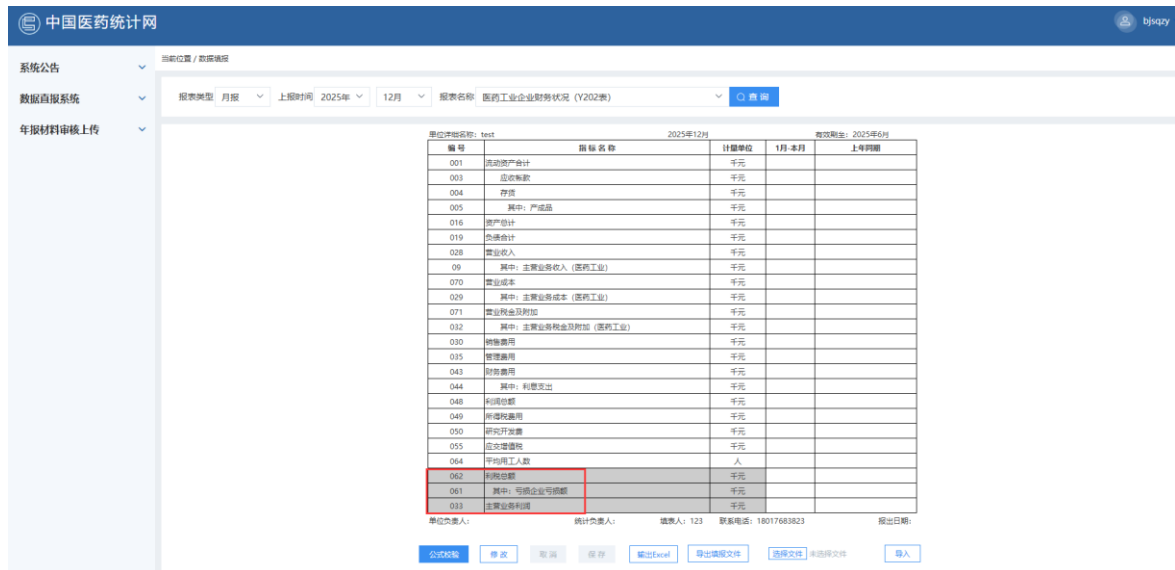
点击“输出Excel”按钮，可以将报表从系统导出，存在自己的电脑或存储盘上。如下图：



工业企业财务状况表内灰色项目的单元格不需要手工填写，点击“上报”按钮后，由系统根据预先设置的公式自动计算生成。该表中的工业总产值结转至Y201表中填报的工业总产值。其他指标系统后台计算公式如下：

$$\text{利润总额} = \text{利润总额} + \text{主营业务税金及附加} + \text{应交增值税};$$

$$\text{主营业务利润} = \text{主营业务收入 (医药工业)} - \text{主营业务成本 (医药工业)} - \text{主营业务税金及附加}.$$



填写价值量表的基本步骤：

点击“修改” → 填写数据 → 保存 → 数据校验

数据保存后，可以通过点击“公式校验”来验证表内录入数据是否符合表内设定的逻辑公式。当表内数据不符合公式时，可按系统提示的正确公式来修改数据。省/市级主管部门审核通过后需要修改报表，只能通过联系省/市级主管部门退回报表后，才可以修改数据。

3、填写产品表

与产品相关的报表，主要有“医药工业企业产品产量、出口量、生产能力（年报）”、“医药工业企业产品产量、出口量、销售量与库存量（月报）”、“主要产品出口量、销售情况”、“主要中药材使用情况”。

以“医药工业企业产品产量、出口量、销售量与库存量（月报）”为例，企业用户首先选择报表类型，如：“月报”。然后选择上报时间，如：“2025年12月”。再选择报表名称，如：“医药工业企业产品产量、出口量、销售量与库存量表”，最后点击“确定”。后续填报基本步骤同价值量表。



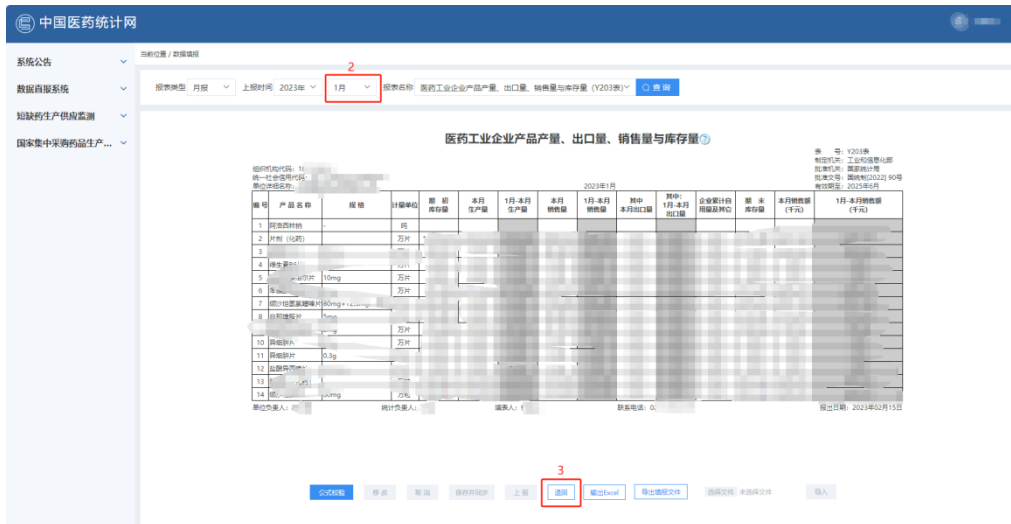
系统中的产品字典根据产品类别不同而分为化学原料药和中间体、化学药品制剂、中药饮片、中成药、医疗器械等部分。其中原料药、化学药品制剂、生物制品和医疗器械已与 CFDA 批准药品信息匹配，建立了企业专属产品库。

当用户在填写与产品的相关报表时，如果需要删减或者增加报表中的产品，请联系中国医药统计网报表管理人员，联系方式以及人员在首页公告栏处。



当用户在某月的报表中添加了新产品，此时该产品的期初库量为空值且不可填写的状态。用户可自行返回当年的1月月报点击“退回”，提交退回原因：需要修改期初库存量。点击“修改”，填写完成后点击“保存并同步”，即1月后每个月的月报该新增产品的期初库存量同步完成。

编号	产品名称	规格	计量单位	期初库存量	本月生产量	1月-本月生产量	本月销售量	1月-本月销售量	其中本月出口量	其中: 1月-本月出口量	企业累计自用用量及其它	期末库存量	本月销售额 (千元)	1月-本月销售额 (千元)
1	阿洛西林钠	-	吨											



编号	产品名称	规格	计量单位	期初库存量	本月生产量	1月-本月生产量	本月销售量	1月-本月销售量	其中本月出口量	其中: 1月-本月出口量	企业累计自用用量及其它	期末库存量	本月销售额 (千元)	1月-本月销售额 (千元)
1	阿洛西林钠	-	吨	41111										

- 系统公告
- 数据直报系统
- 短缺药生产供应监测
- 国家集中采购药品生产...

当前位置 / 数据直报

报表类型: 月报 | 上报时间: 2023年 | 11月 | 报表名称: 医药工业企业产品产量、销售量与库存量 (Y203表) | 查询

医药工业企业产品产量、销售量与库存量

组织机构代码: [模糊] 统一社会信用代码: [模糊] 单位名称: [模糊]

表号: Y203表
制定机关: 工业和信息化部
批准机关: 国家统计局
批准文号: 国统制(2022) 90号
有效期至: 2025年6月

序号	产品名称	规格	计量单位	2023年11月											
				期初库存量	本月生产量	1月-本月生产量	本月销售量	1月-本月销售量	其中 本月出口量	其中 1月-本月出口量	企业累计自 用数量及单位	期末 库存量	本月初库存 (千元)	1月-本月初库存 (千元)	
1	阿洛西林钠	钠	1111.000	0.000	0.000	0.000	0.000	0.000	0.000	0.000	0.000	0.000	0.000	0.000	0.000
3		万支													
4															
5															
6															
7															
8															
9															
10															
11															

单位负责人: [模糊] 统计负责人: [模糊] 填报人: [模糊] 联系电话: [模糊] 报出日期: [模糊]

打印 修改 取消 保存并同步 上报 导出Excel 导出填报文件 选择文件 导入

(二) 上报情况查询

该功能用于企业用户查看各时期各类报表的上报情况。

点击“上报情况查询”按钮，通过选择“报表类型”和相应的时间，点击“查询”后，显示当前各报表的填报状态。点击下图中的数字“1”：

企业	填报企业数 (家)	医药工业企业生产、销售总值				医药工业企业财务状况				医药工业企业产品产量、出口量、销售量与库存量			
		企业已填报	企业未填报	主管部门已审核	主管部门未审核	企业已填报	企业未填报	主管部门已审核	主管部门未审核	企业已填报	企业未填报	主管部门已审核	主管部门未审核
合计	1	0	1	0	0	1	0	0	0	1	0	0	
test	1		1			1				1			

“上报情况查询”中的状态列注释：

- 1、“主管部门已审核”列：表示该报表已填写数据，公式校验正确，并且通过了主管部门的审核，用户不能修改此报表。
- 2、“主管部门未审核”列：表示该报表已填写数据，但未经主管部门审核或经审核主管部门审核未通过，用户可以修改此报表。
- 3、“企业未填报”列：表示该报表尚未填写数据。

四、集团和其他汇总级用户 (省市、地市以及协会) 的特有操作

(一) 上报情况查询

集团和其他汇总级用户(指省市级主管部门、地市级主管部门和协会), 可以通过此功能查看集团及其各子公司、辖区内所有企业的各类报表的上报情况。点击“上报情况查询”按钮, 通过选择“报表类型”和相应的时间, 选择“企业”, 可以查看各下属企业的报表; 选择“集团”, 可以查看集团的各类报表。

地区	应报企业数(家)	医药工业企业生产、销售总值				医药工业企业财务状况				医药工业企业产品产量、出口量、销售量		
		企业已填报	企业未填报	主管部门已审核	主管部门未审核	企业已填报	企业未填报	主管部门已审核	主管部门未审核	企业已填报	企业未填报	主管部门已审核
合计	1058	3	1055	3	0	3	1055	3	0	4	1054	3
北京市	153	3	150	3		3	150	3		3	150	2
河北省	143		143				143				143	
山西省	73		73				73				73	
黑龙江省	116		116				116				116	
山东省	192		192				192				192	
广东省	275		275				275			1	274	1
陕西省	106		106				106				106	
其他地区												
上市许可持有人												

点击“主管部门未审核”列, 显示企业名称、联系人和联系电话, 也可以利用“查询”框查找某户企业, 同步显示企业的联系人及联系电话信息。

企业编号	企业名称	上报时间	联系人	联系电话
01000100
01000300
01000400
01000500
01000600
01001200
01001400
01002100
1002800
002900
003000
003100
003200
003400
1003500

(二) 报表审核与退回

如果汇总级用户对下级企业上报的报表数据进行审核时，对其中的数据存在疑义，可以通过“上报情况查询”搜索到该企业，打开已上报的报表，点击报表下方的“退回”按钮后，该报表的状态由“主管部门已审核”变为“主管部门未审核”，此时企业可对报表修改数据。

较为常见的一种情况是，下级企业自身在报表上报后（即该表处于主管部门已通过状态），由于某些原因（如数值填写有误、报表时间选择错误等）需要对其中的数据进行修改时，必须由汇总级用户将该报表退回后才可重新填写。

中国医药统计网

当前位置 / 上报情况查询 / 企业列表 / 数据填报

系统公告

数据直报系统

统计汇总

医药工业经济运行状况

短缺药生产供应监测

国家集中采购药品生产...

疫苗生产供应监测

系统设置

报表类型: 月报 | 上报时间: 2023年 | 11月 | 报表名称: 医药工业企业产品产量、销售量与库存量 (Y203表) | 查询

医药工业企业产品产量、销售量与库存量

组织机构代码: 911201110354270XF
统一社会信用代码: 911201110354270XF
单位名称: 中研汉方(天津)中药饮片有限公司

表号: Y203表
制定机关: 工业和信息化部
批准机关: 国家统计局
批准文号: 国统制[2022] 90号
有效期至: 2025年6月

2023年11月

序号	产品名称	规格	统计单位	期初库存量	本月生产量	1月-本月生产量	本月销售量	1月-本月销售量	其中: 本月出口量	其中: 1月-本月出口量	企业累计日销售量(吨)	期末库存量	本月销售量(千元)	1月-本月销售量(千元)
1	中药饮片		吨											

单位负责人: | 统计负责人: | 填报人: | 联系电话: | 报出日期: 2023年12月22日

公共批 | 修改 | 删除 | 保存并打印 | 退回 | 批量退回 | 导出Excel | 导出填报文件 | 填报文件: 未填报文件 | 导入

下级企业已经上报的报表被退回后，该报表的状态由“主管部门已审核”变为“主管部门未审核”。已退回的报表在对其中的数据修改后，可以重新提交。

五、重点联系企业

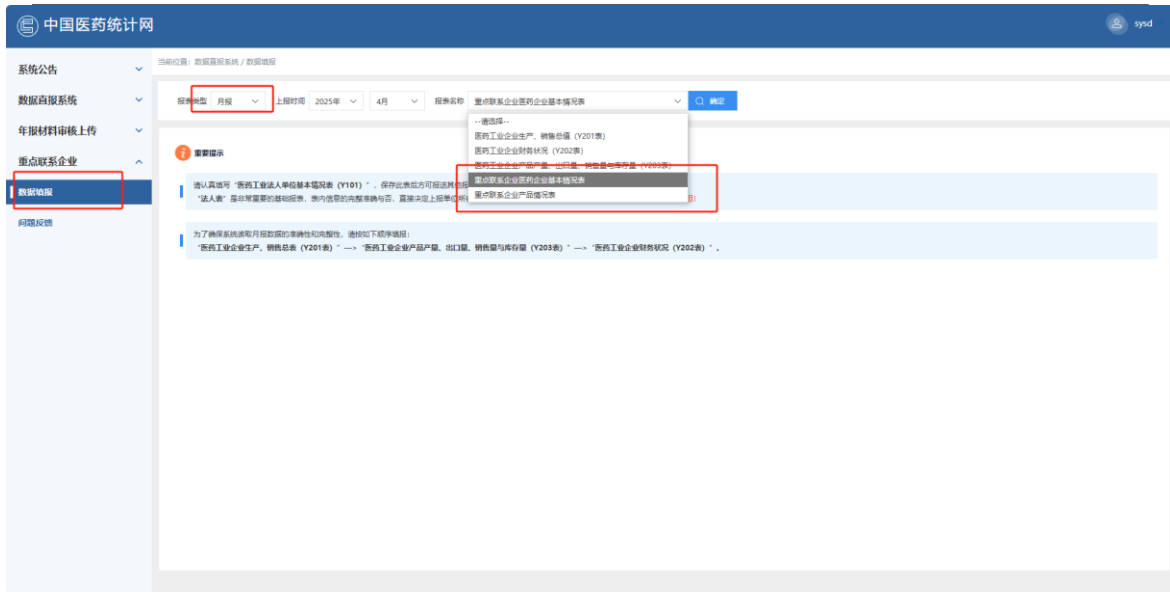
重点联系企业报表目录

表号	表名	报告期别	报送单位	报送日期及方式
重点联系企业				
Y201表	医药工业企业生产、销售总值	月报	辖区内医药工业法人企业	报送单位于次月 10 日前网上填报；各省、自治区、直辖市医药行业管理部门于次月 15 日前成审核上报
Y202表	医药工业企业财务状况	月报	同上	同上
Y203表	医药工业企业产品产量、出口量、销售量与库存量	月报	同上	同上
Y204表	短缺药品生产供应监测报表	月报	辖区内短缺药生产法人企业	同上
-	国家集中采购药品生产供应监测报表	月报	辖区内国家集中采购药品生产法人企业	同上
-	疫苗生产供应监测月报表	月报	辖区内疫苗生产法人企业	同上
-	重点联系企业医药企业基本情况表	月报	辖区内重点联系企业	同上
-	重点企业产品情况表	月报	辖区内重点联系企业	同上

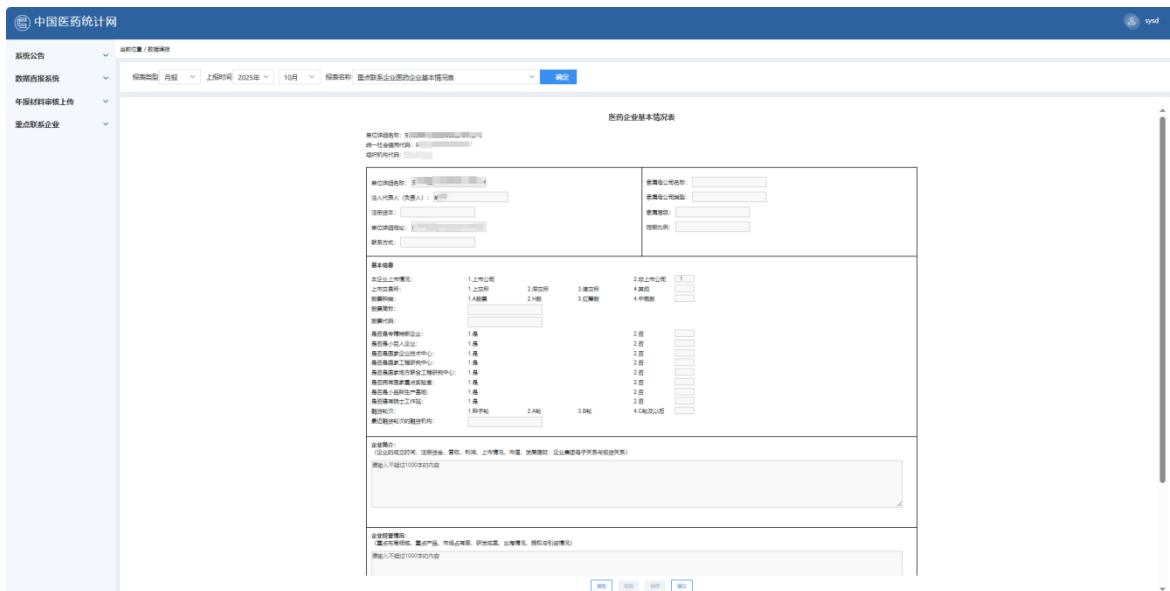
医药工业企业生产、销售总值 (Y201)、医药工业企业财务状况 (Y202)、医药工业企业产品产量、出口量、销售量与库存量 (Y203)、医药企业监测报表填报操作见上文“企业用户的基本操作——数据填报”章节。

(一) 填写“重点联系企业医药企业基本情况表”

点击“重点联系企业-数据填报”，在右边区域的报表类型中选择“月报”，在上报时间中选择相应年份，点击“确定”，如下图：



进入重点联系企业医药企业基本情况表页面，开始填写本单位基础信息。



填写的基本步骤：

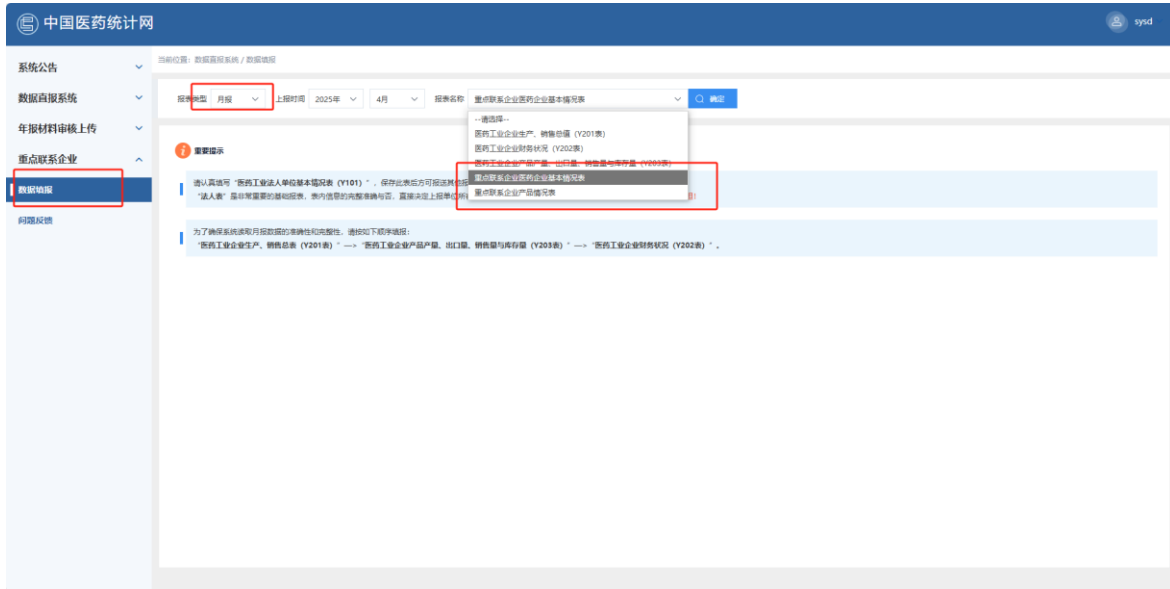
选择相应的年月 → 修改 → 填写数据 → 保存

企业用户保存报表后，可以随时进行修改。一旦省/市级主管部门审核通过后需要修改报表，只能通过联系省/市级主管部门退回报表后，才可以修改数据。

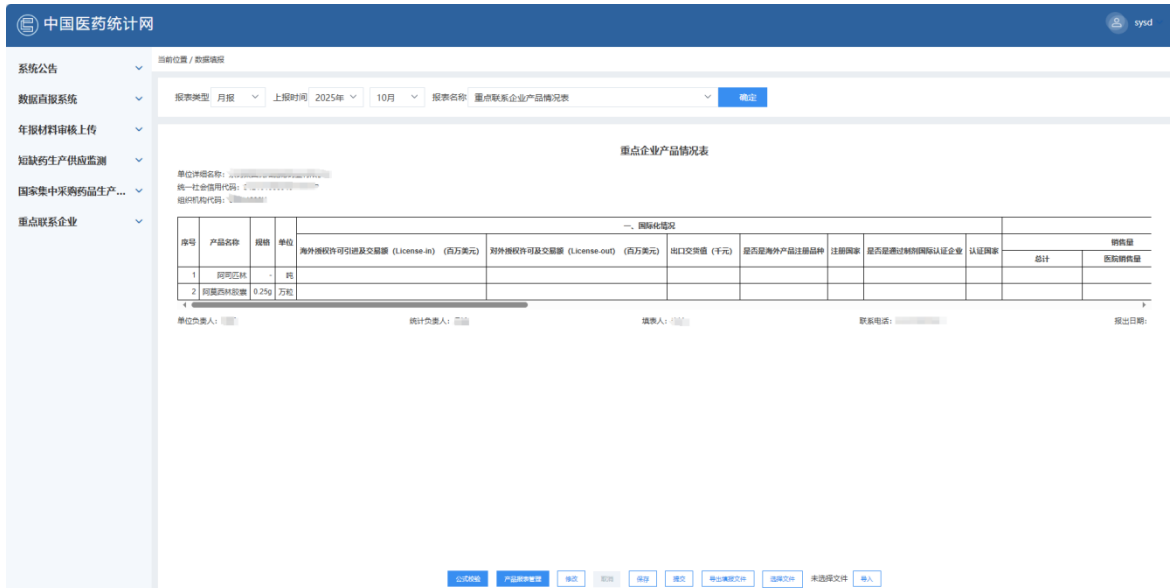
表内全部数据填写完毕后系统会对表内的逻辑关系进行审核。如果出错，系统会给出提示错误字段，企业用户按提示将数据的错误修改完毕后再点击“保存”。完全正确后即完成该报表的提交。

(二) 填写“重点联系企业产品情况表”

点击“重点联系企业-数据填报”，在右边区域的报表类型中选择“月报”，在上报时间中选择相应年份，点击“确定”，如下图：



进入重点联系企业产品情况表页面，开始填写信息。



填写的基本步骤：

选择相应的年月 → 编辑填报产品 → 修改 → 填写数据 → 保存

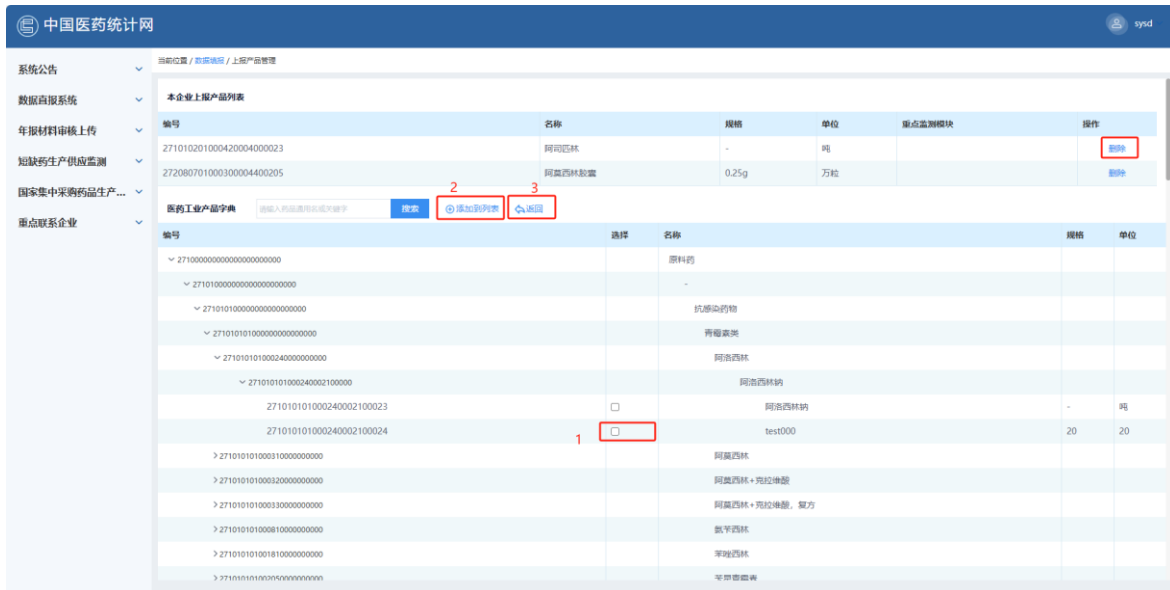
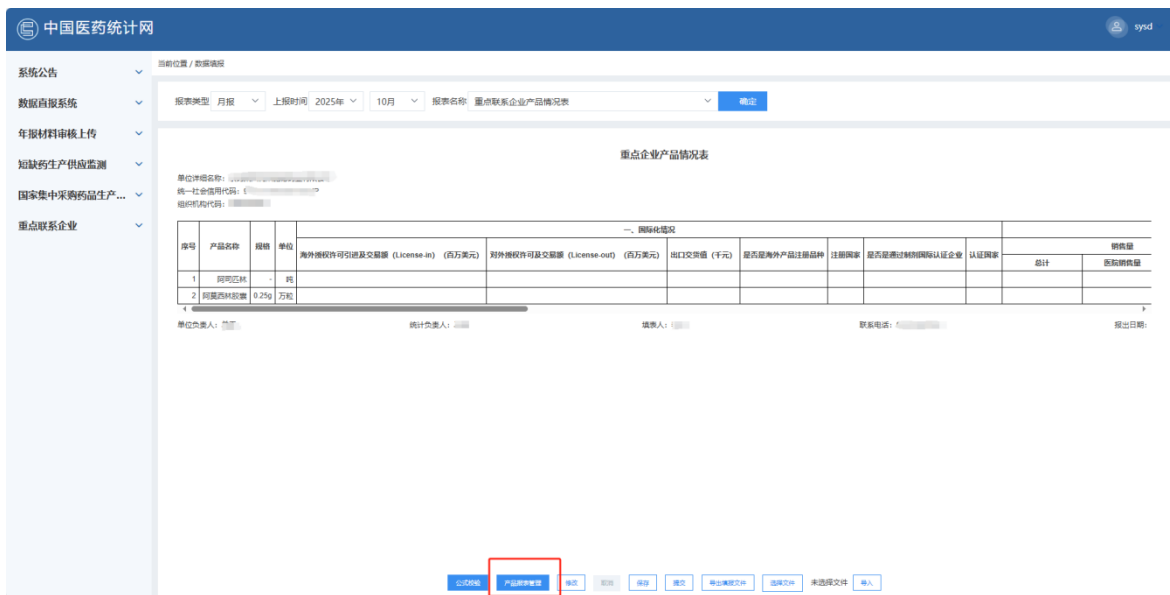
企业用户保存报表后，一旦省/市级主管部门审核通过后需要修改报表，只能通过联系省/市级主管部门退回报表后，才可以修改数据。

表内全部数据填写完毕后系统会对表内的逻辑关系进行审核。如果出错，系统会给出提示错误字段，企业用户按提示将数据的错误修改完毕后再点击“保存”。完全正确后即完成该报表的提交。

(三) 编辑“重点联系企业产品情况表”产品

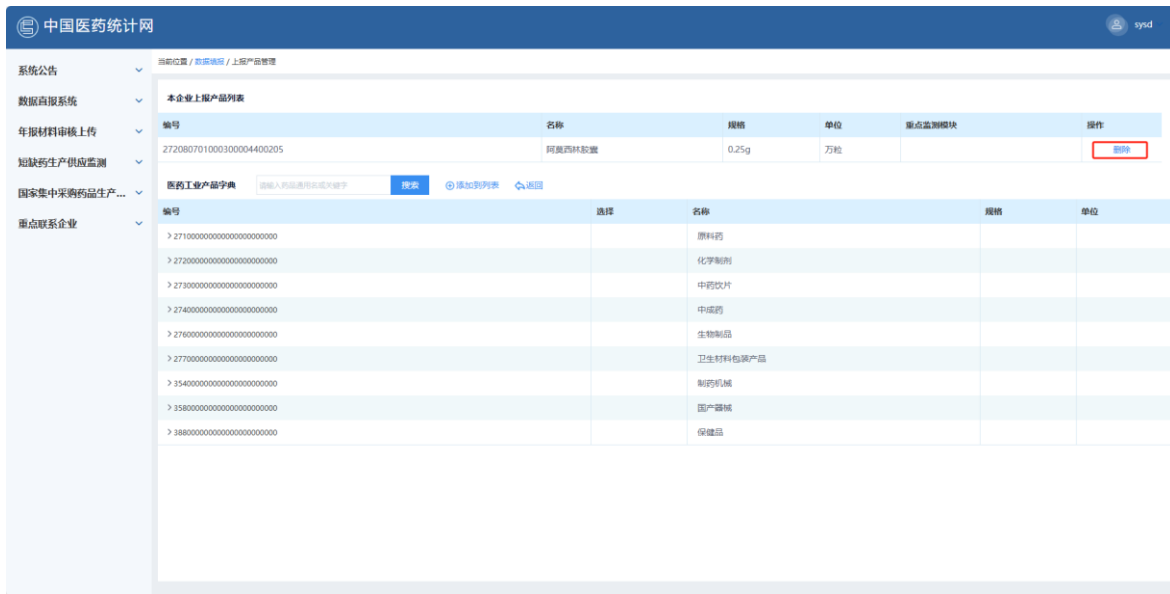
添加产品的基本步骤：

点击产品报表管理 → 搜索产品 → 勾选 → 添加到列表 → 返回

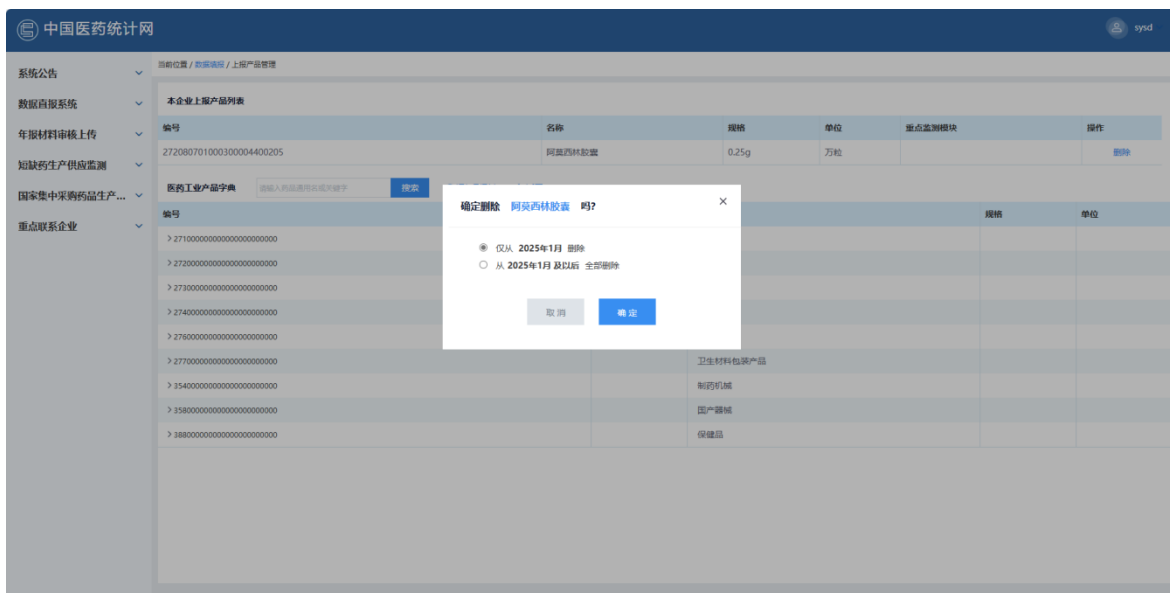


删除产品的基本步骤：

点击产品报表管理 → 删除 → 仅删除本期或删除本期及以后



如医药工业产品字典中没有您想要填报的产品，请联系中国医药统计网报表管理人员



六、年报材料审核上传

(一) 材料上传

点击“年报材料审核上传-材料上传”，如下图：



根据材料清单，点击上传文件依次上传文件。企业用户没有完成上报前可以随时进行修改。待最后确认全部材料正确后再点击“提交”按钮，从而完成上报。用户一旦上报后需要修改报表，只能通过联系省/市级主管部门退回报表后，才可以修改材料。

(二) 上报情况查询

点击“上报情况查询”按钮，点击“查询”后，显示当前年报材料的上传状态。点击下图中的数字“1”：

中国医药统计网 administ

当前位置: 年报材料审核上传 / 上报情况查询

上报年份: 2024 类别: 企业 查询

地区	年报材料				
	申报企业数	审核通过数	审核未通过数	未审核数	未报数
合计	4223	1	12	3	4207
北京市	150	0	3	0	147
天津市	99	0	1	0	98
河北省	127	0	2	0	125
山西省	89	0	0	0	89
内蒙古自治区	35	0	0	0	35
辽宁省	108	1	2	0	105
吉林省	237	0	0	1	236
黑龙江省	119	0	0	0	119
上海市	228	0	2	1	225
江苏省	270	0	0	0	270
浙江省	474	0	1	0	473
安徽省	95	0	0	1	94
福建省	123	0	0	0	123
江西省	209	0	0	0	209
山东省	180	0	0	0	180
河南省	107	0	0	0	107

“上报情况查询”中的状态列注释:

- 1、“审核通过数”列: 表示该企业材料已经上传完毕并通过审核, 用户不能对上传材料功能进行操作。
- 2、“审核未通过数”列: 表示该企业材料未通过审核, 用户可以重新上传相关材料。
- 3、“未上传”列: 表示该企业未上传任何相关材料。

中国医药工业信息中心

地 址：上海市北京西路1320号

邮 编：200040

联系人：包海峰（行业统计，021-62897079）

姚晓璐（行业统计，021-62897077）

朱义峰（行业统计，021-62895557）

唐菊红（行业统计，021-62530618）